

汚物（嘔吐物・排泄物等）の処理

【装着するもの】使い捨て手袋（2双）、使い捨てマスク、使い捨てガウン（エプロン）

【物品】拭き取るためのペーパータオル、バケツ、ビニール袋、新聞紙

0.1%次亜塩素酸ナトリウム

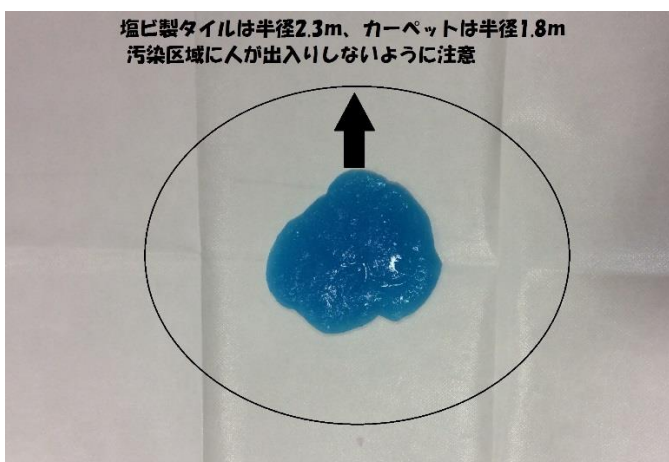
（台所用塩素系泡漂白剤の代用可。）

吐物に直接吹きかけないこと。吐物が飛び散り

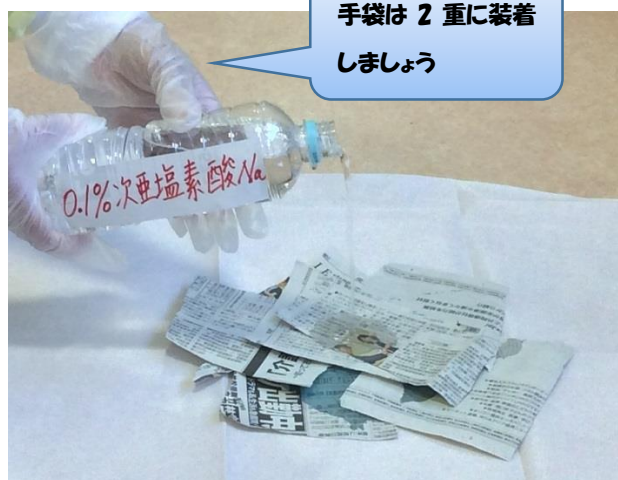
ウイルスが浮遊する可能性があります。）

500mlペットボトルに水をいっぱい(500ml)と、5%の次亜塩素酸ナトリウム原液(台所用塩素系漂白剤)をキャップ2杯入れる。使用の度に作ること。作り置きはしない！

- 1 嘔吐物は飛散するので、処理中は汚染区域に他の人が近づかないよう注意



- 2 嘔吐物に新聞紙などをかぶせ、嘔吐物の量と同量の0.1%の次亜塩素酸ナトリウムを静かにそそぐ




- 3 嘔吐物は広がらないようにペーパータオルで外側から取り除く

* 同一面でこすると汚染が広がるので注意

* ここからはきれいなペーパータオルで！


ふき取りは外側から



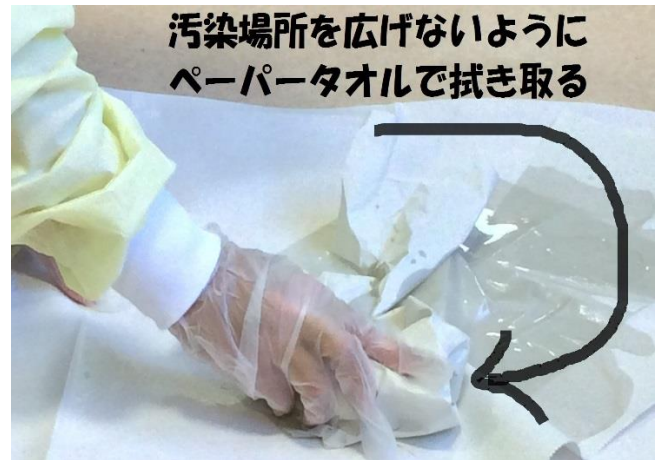
- 4 拭き取ったペーパータオルは0.1%次亜塩素酸ナトリウムを入れたビニール袋に入れる。このとき、外側の手袋だけを外し、拭き取ったペーパータオルとともにビニール袋に入れる



5 汚れた床の上にペーパータオルを置き、その上から0.1%の次亜塩素酸ナトリウムをかけて浸し、10分程度おいておく



6 汚染場所を広げないようにペーパータオルで拭き取る。嘔吐物の処理をした人のスリッパの裏側も消毒する



7 拭き取った後は、水拭きする



8 使い捨ての手袋、マスク、エプロンを注意して外し、拭き取ったペーパータオルとともにビニール袋に入れ、袋の口をしっかりと閉める。さらにもう一重ビニール袋にいれ、袋の口を閉めてから捨てる



袋を二重にして捨てる

9 処理後はよく手を洗い、換気をする